

Analyse graphique des 11 membres en regard des statistiques du quartier

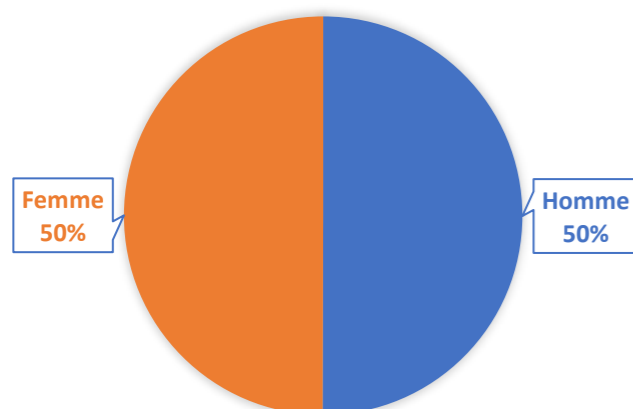
Grafische analyse van de 11 leden in relatie tot de buurtstatistieken

Graphiques indiquant la projection statistique voulue pour le conseil de quartier et sa correspondance avec la composition finale après tirage au sort des candidats

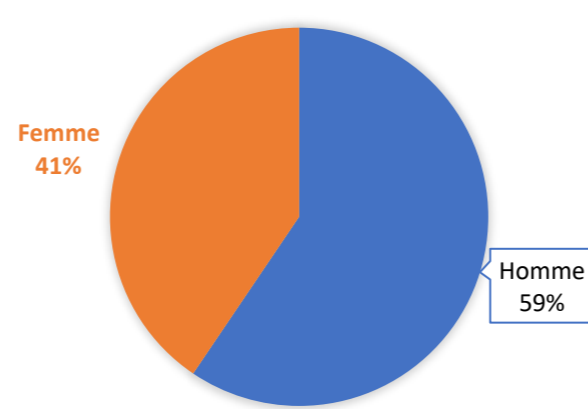
Grafieken met de gewenste statistische projectie voor de wijkraad en de overeenkomst met de uiteindelijke samenstelling na de loting van de kandidaten

GENRE – GESLACHT

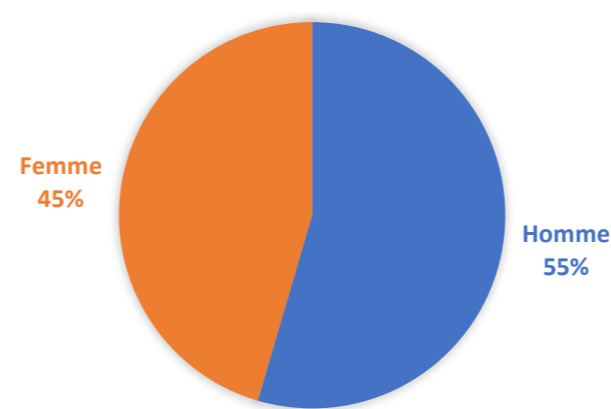
Répartition statistique sur le quartier
Statistische verdeling over de wijk



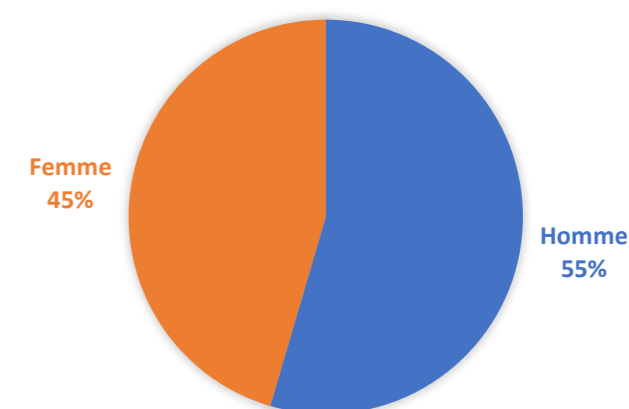
Répartition des candidats
Verdeling van de aanvragers



Répartition du tirage de base des candidats
Verdeling van de basisloting van aanvragers



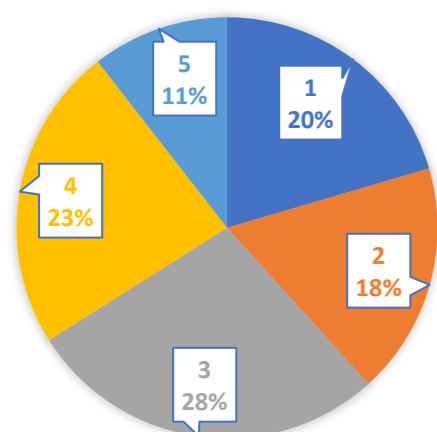
Répartition des candidats tirés au sort ayant accepté
Verdeling van de gelote aanvragers die aanvaard werd



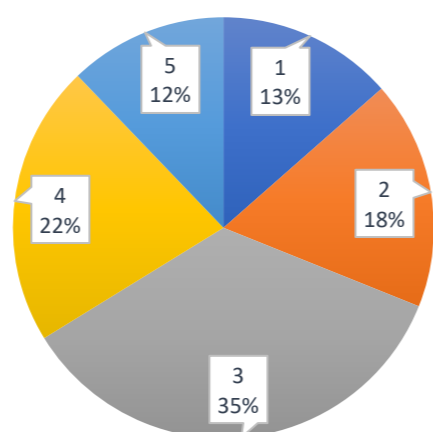
Femme / Vrouw | Homme / Man

AGE – LEEFTIJDGROEP

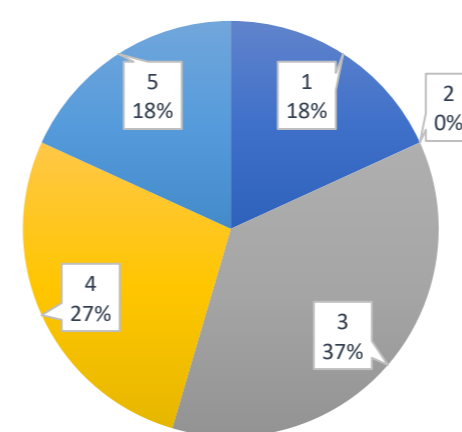
Répartition statistique sur le quartier
Statistische verdeling over de wijk



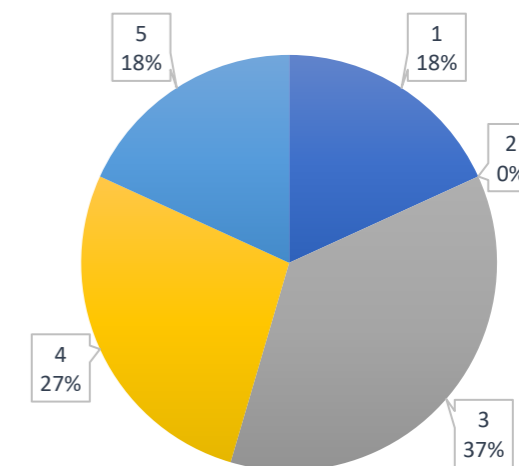
Répartition des candidats
Verdeling van de aanvragers



Répartition du tirage de base des candidats
Verdeling van de basisloting van aanvragers



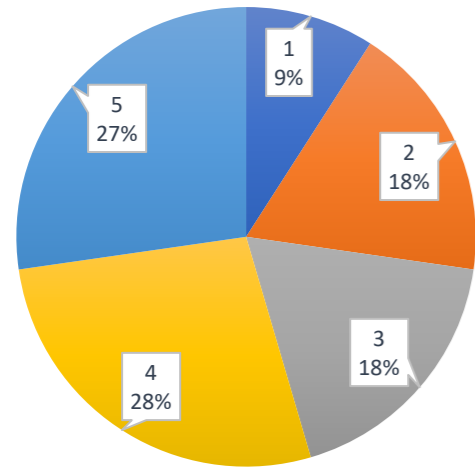
Répartition des candidats tirés au sort ayant accepté
Verdeling van de gelote aanvragers die aanvaard werd



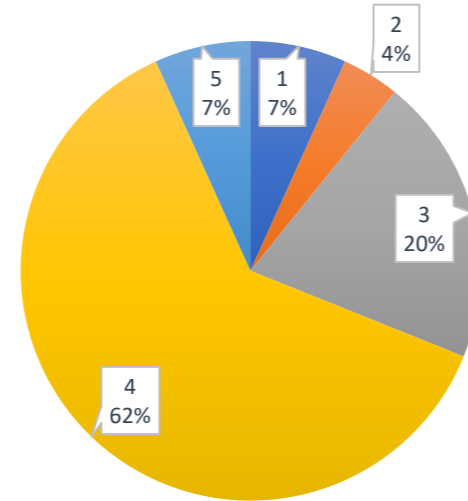
1 = 16 – 24 ans / jaar | 2 = 25 – 34 ans / jaar | 3 = 35 – 50 ans / jaar | 4 = 51 – 64 ans / jaar | 5 = 65 et plus / en ouder

NIVEAU D'ETUDE – OPLEIDINGSNIVEAU

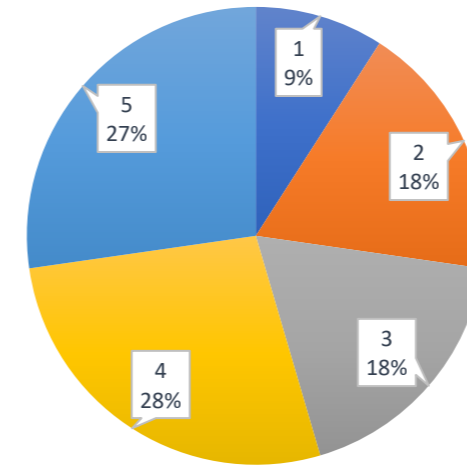
Répartition statistique sur le quartier
Statistische verdeling over de wijk



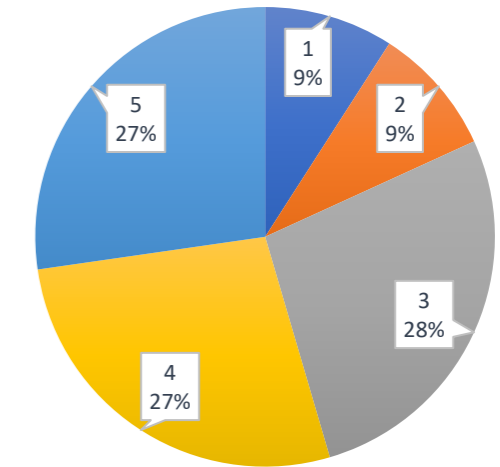
Répartition des candidats
Verdeling van de aanvragers



Répartition du tirage de base des candidats
Verdeling van de basisloting van aanvragers



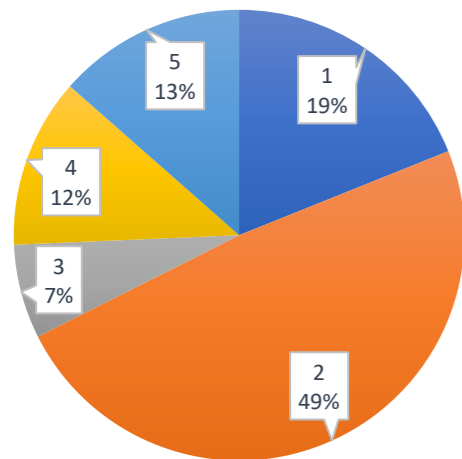
Répartition des candidats tirés au sort ayant accepté
Verdeling van de gelote aanvragers die aanvaard werd



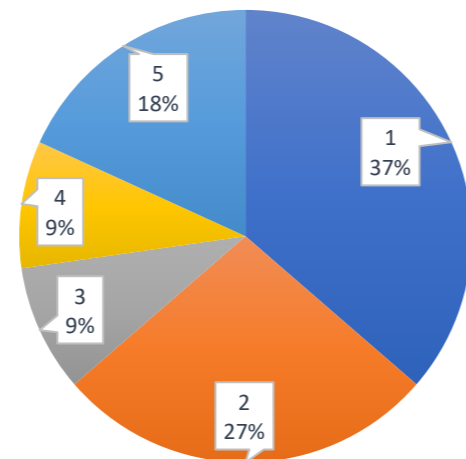
1 = Sans diplôme – Primaire / Geen diploma - Lager onderwijs | 2 = Enseignement secondaire inférieur / Lager middelbaar onderwijs | 3 = Enseignement secondaire supérieur (général, technique et professionnel) / Hoger middelbaar onderwijs | 4 = Enseignement supérieur (post-secondaire) / Hoger onderwijs | 5 = Diplôme sans équivalence / Diploma zonder gelijkwaardigheid

OCCUPATION – BEROEP

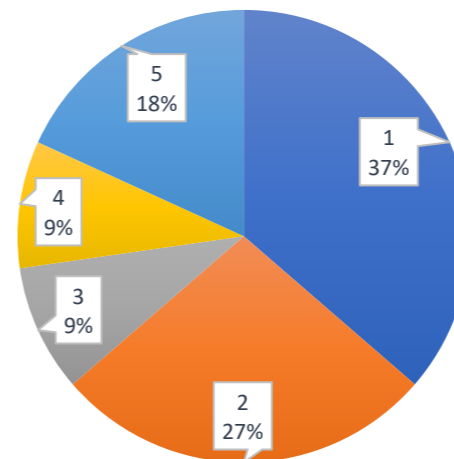
Répartition statistique sur le quartier
Statistische verdeling over de wijk



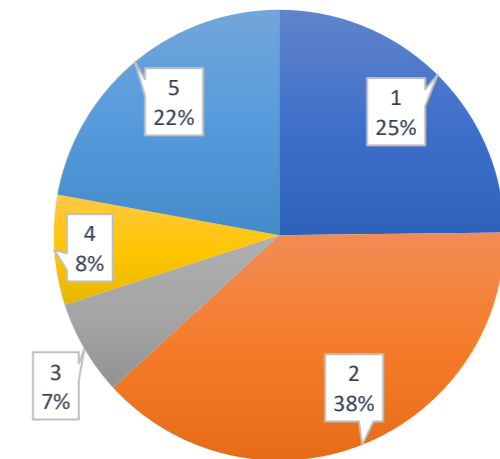
Répartition des candidats
Verdeling van de aanvragers



Répartition du tirage de base des candidats
Verdeling van de basisloting van aanvragers



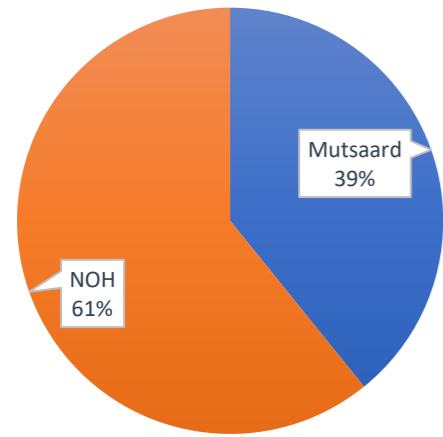
Répartition des candidats tirés au sort ayant accepté
Verdeling van de gelote aanvragers die aanvaard werd



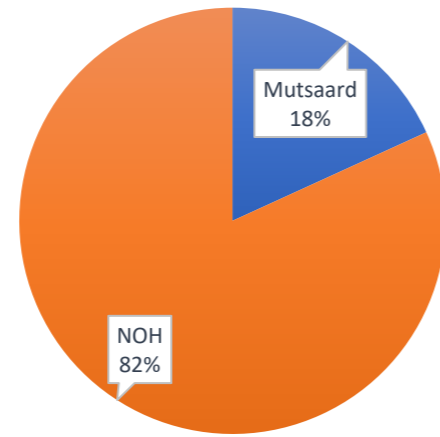
1 = Sans emploi (homme ou femme au foyer...) / Werkloos (huisvrouw of huisman zonder loonactiviteit) | 2 = Salarié / Werknemer | 3 = Indépendant / Zelfstandige | 4 = À la recherche d'un emploi / Werkzoekende | 5 = Pensionné (pop 65 et +) / Gepensioneerde (>65 jaar)

QUARTIER

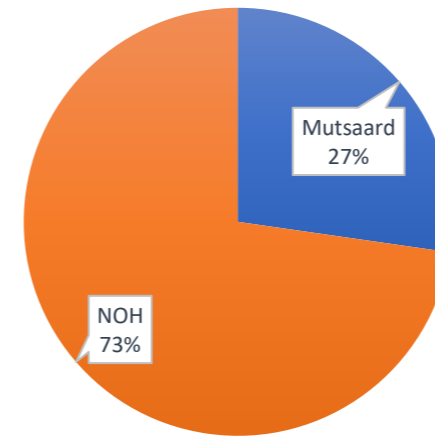
Répartition statistique sur le quartier
Statistische verdeling over de wijk



Répartition des candidats
Verdeling van de aanvragers



Répartition du tirage de base des candidats
Verdeling van de basisloting van aanvragers



Répartition des candidats tirés au sort ayant accepté
Verdeling van de gelote aanvragers die aanvaard werd

